



УПРАВЛЕНИЕ ФЕДЕРАЛЬНОЙ СЛУЖБЫ
ГОСУДАРСТВЕННОЙ СТАТИСТИКИ ПО СЕВЕРО-
КАВКАЗСКОМУ ФЕДЕРАЛЬНОМУ ОКРУГУ

Итоги развития промышленности Республики Ингушетия



январь – сентябрь 2023 года



ФЕДЕРАЛЬНАЯ СЛУЖБА
ГОСУДАРСТВЕННОЙ СТАТИСТИКИ

Итоги развития промышленности Республики Ингушетия

январь – сентябрь 2023 года

01 ПОКАЗАТЕЛИ ПРОМЫШЛЕННОГО ПРОИЗВОДСТВА

02 ПОКАЗАТЕЛИ ПРОМЫШЛЕННОГО ПРОИЗВОДСТВА
ПО ВИДАМ ЭКОНОМИЧЕСКОЙ ДЕЯТЕЛЬНОСТИ

03 ПРОИЗВОДСТВО ПИЩЕВЫХ ПРОДУКТОВ
И НЕПРОДОВОЛЬСТВЕННЫХ ТОВАРОВ



ИНДЕКС ПРОМЫШЛЕННОГО ПРОИЗВОДСТВА

ЯНВАРЬ – СЕНТЯБРЬ 2023 Г., В % К СООТВЕТСТВУЮЩЕМУ ПЕРИОДУ ПРЕДЫДУЩЕГО ГОДА



ИПП

110,6%



Обрабатывающие производства

109,8%



Водоснабжение; водоотведение, организация сбора и утилизации отходов, деятельность по ликвидации загрязнений

140,1%



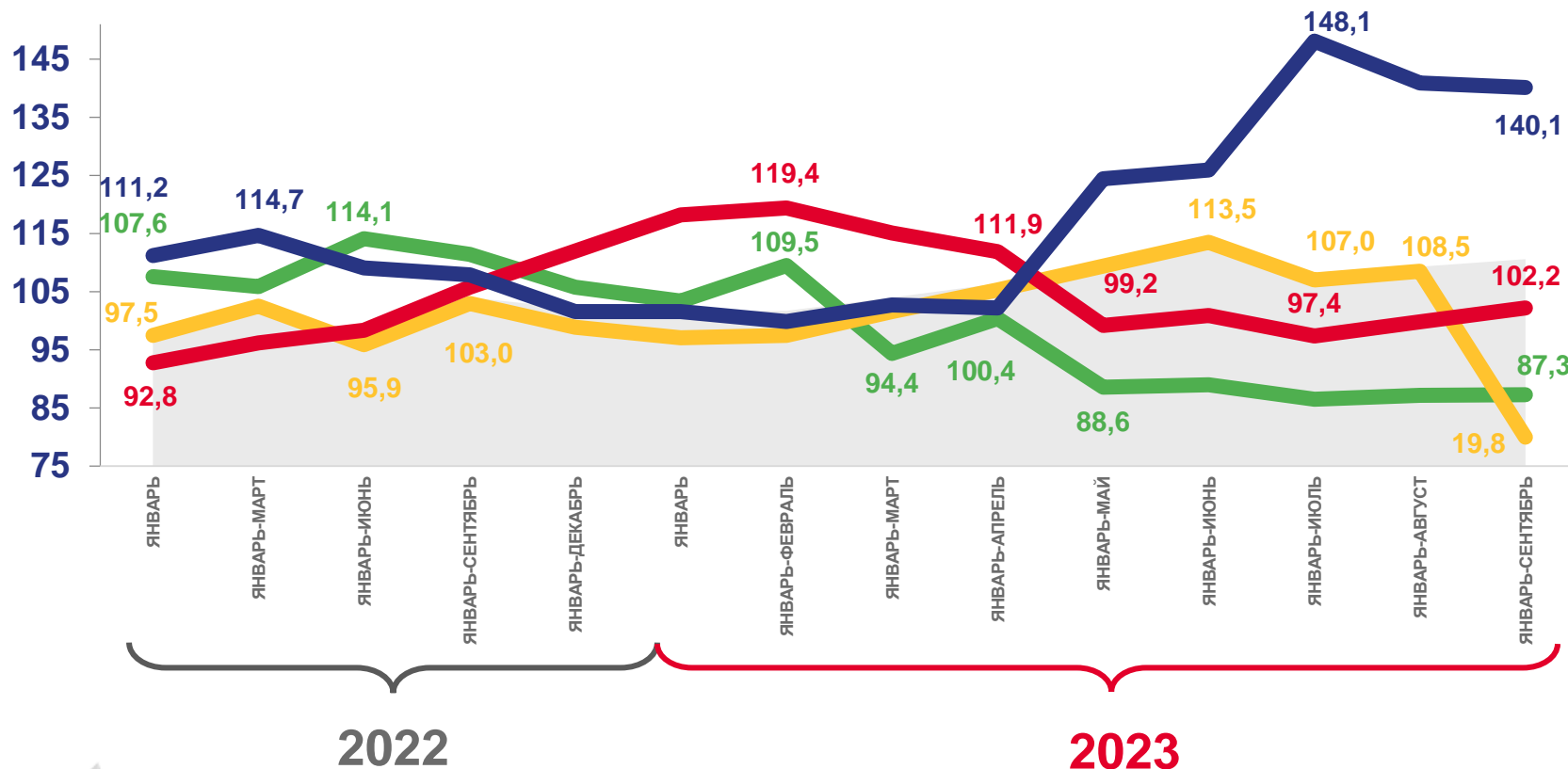
Добыча полезных ископаемых

87,3%



Обеспечение электрической энергией, газом и паром; кондиционирование воздуха

102,2%



Индекс промышленного производства



Обеспечение электрической энергией, газом и паром; кондиционирование воздуха



Добыча полезных ископаемых



Обрабатывающие производства



Водоснабжение; водоотведение, организация сбора и утилизации отходов, деятельность по ликвидации загрязнений





ОТГРУЖЕНО ТОВАРОВ, ВЫПОЛНЕНО РАБОТ И УСЛУГ СОБСТВЕННЫМИ СИЛАМИ ПО ПРОМЫШЛЕННЫМ ВИДАМ ДЕЯТЕЛЬНОСТИ

За январь – сентябрь 2023 года

8 299,3 млн руб.



Обрабатывающие производства

120,0%



Водоснабжение; водоотведение, организация сбора и утилизации отходов, деятельность по ликвидации загрязнений

110,5%



Добыча полезных ископаемых

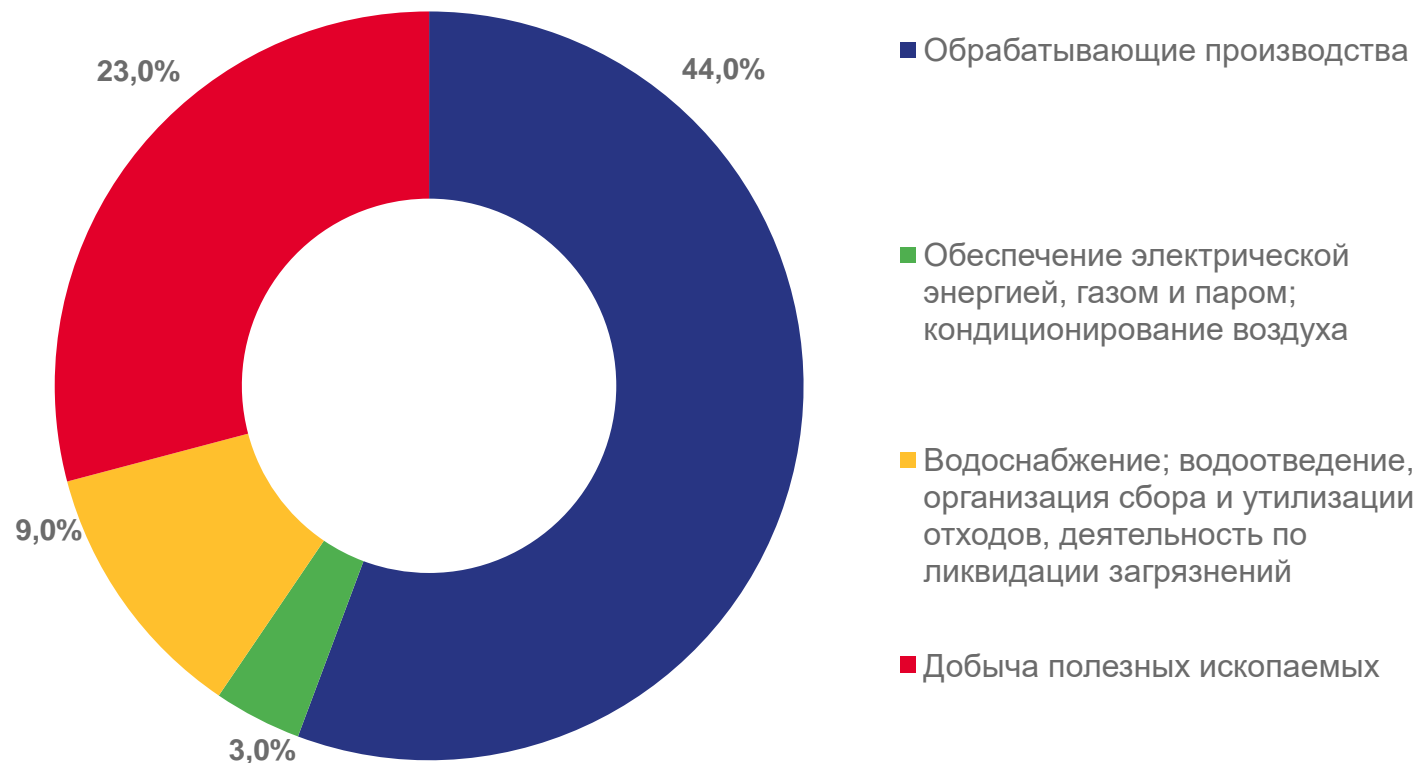
163,1%



Обеспечение электрической энергией, газом и паром; кондиционирование воздуха

106,8%

Удельный вес отдельных промышленных видов деятельности в общем объеме отгрузки товаров, работ и услуг





ДОБЫЧА ПОЛЕЗНЫХ ИСКОПАЕМЫХ

ЯНВАРЬ – СЕНТЯБРЬ 2023 Г.

Индексы промышленного производства
к соответствующему периоду предыдущего года, процентов

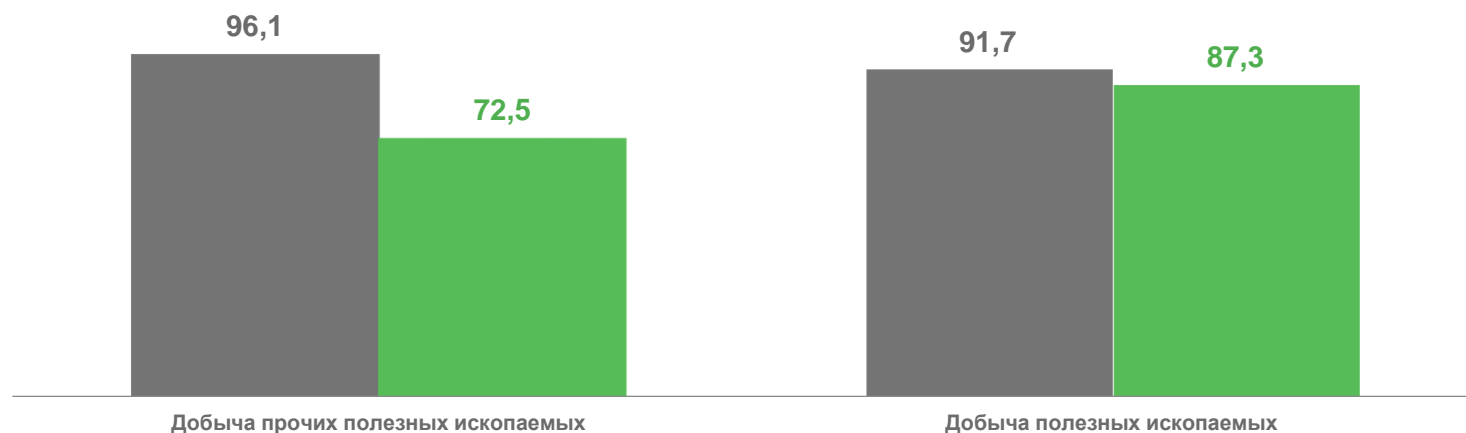
Отгружено товаров собственного производства,
млн руб.

1 848,7

Добыча полезных ископаемых

849,1

Добыча прочих полезных ископаемых



■ январь-сентябрь 2022 г. к январю-сентябрю 2021 г. ■ январь-сентябрь 2023г. к январю-сентябрю 2022г.



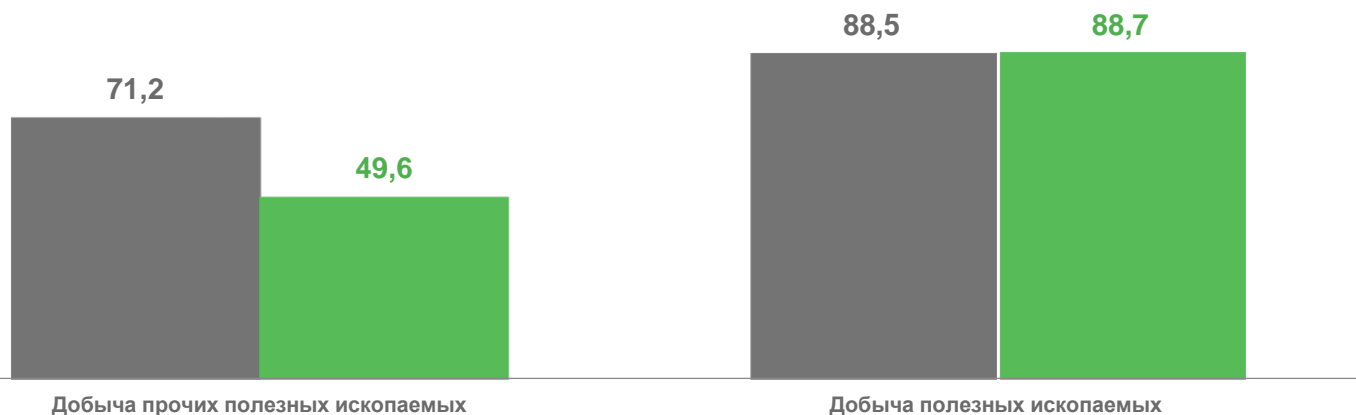


ДОБЫЧА ПОЛЕЗНЫХ ИСКОПАЕМЫХ

СЕНТЯБРЬ 2023 Г.

Индексы промышленного производства
сентябрь 2023 года в % к сентябрю 2022 года

Отгружено товаров собственного производства,
сентябрь, млн руб.



■ сентябрь 2022 г. к сентябрю 2021 г.

■ сентябрь 2023 г. к сентябрю 2022 г.

408,5

Добыча полезных ископаемых

39,0

Добыча прочих полезных ископаемых





ПРОИЗВОДСТВО НАПИТКОВ

СЕНТЯБРЬ 2023 Г.

ПРОИЗВЕДЕНО

Изменение к соответствующему
периоду 2022, %



Воды минеральные природные, воды питьевые
упакованные, не содержащие сахара, подсластителей,
ароматизаторов и других пищевых веществ

1 837,0 тыс. полулитров

171,1 ▲



Напитки безалкогольные прочие

8,5 тыс. дал

202,4 ▲





ПРОИЗВОДСТВО МЯСОПРОДУКТОВ

СЕНТЯБРЬ 2023 Г., ТОНН

ПРОИЗВЕДЕНО, ТОНН

Изменение к соответствующему
периоду 2022, %



Говядина, кроме субпродуктов

6,0

91,7



Мясо и субпродукты пищевые
домашней птицы

20,0

100,0



Изделия колбасные

9,6

93,8



Полуфабрикаты мясные,
мясосодержащие,
охлажденные, замороженные

1,2

75,0





ПРОИЗВОДСТВО МУКИ, ХЛЕБОБУЛОЧНЫХ И КОНДИТЕРСКИХ ИЗДЕЛИЙ

СЕНТЯБРЬ 2023 Г., ТОНН

ПРОИЗВЕДЕНО, ТОНН

Изменение к соответствующему периоду 2022, %



Печенье и пряники имбирные и аналогичные изделия; печенье сладкое; вафли и вафельные облатки; торты и пирожные длительного хранения

1,3

102,3 ▲



Хлеб и хлебобулочные изделия недлительного хранения

553,1

54,9 ▼



Кондитерские изделия

1,5

107,9 ▲



ВОДОСНАБЖЕНИЕ; ВОДООТВЕДЕНИЕ, ОРГАНИЗАЦИЯ СБОРА И УТИЛИЗАЦИИ ОТХОДОВ, ДЕЯТЕЛЬНОСТЬ ПО ЛИКВИДАЦИИ ЗАГРЯЗНЕНИЙ

Отгружено товаров собственного производства,
сентябрь 2023 г., млн руб.



Водоснабжение; водоотведение,
организация сбора и утилизации
отходов, деятельность по
ликвидации загрязнений

724,2



Забор, очистка и
распределение воды

515,1



Сбор, обработка и утилизация
отходов; обработка вторичного сырья

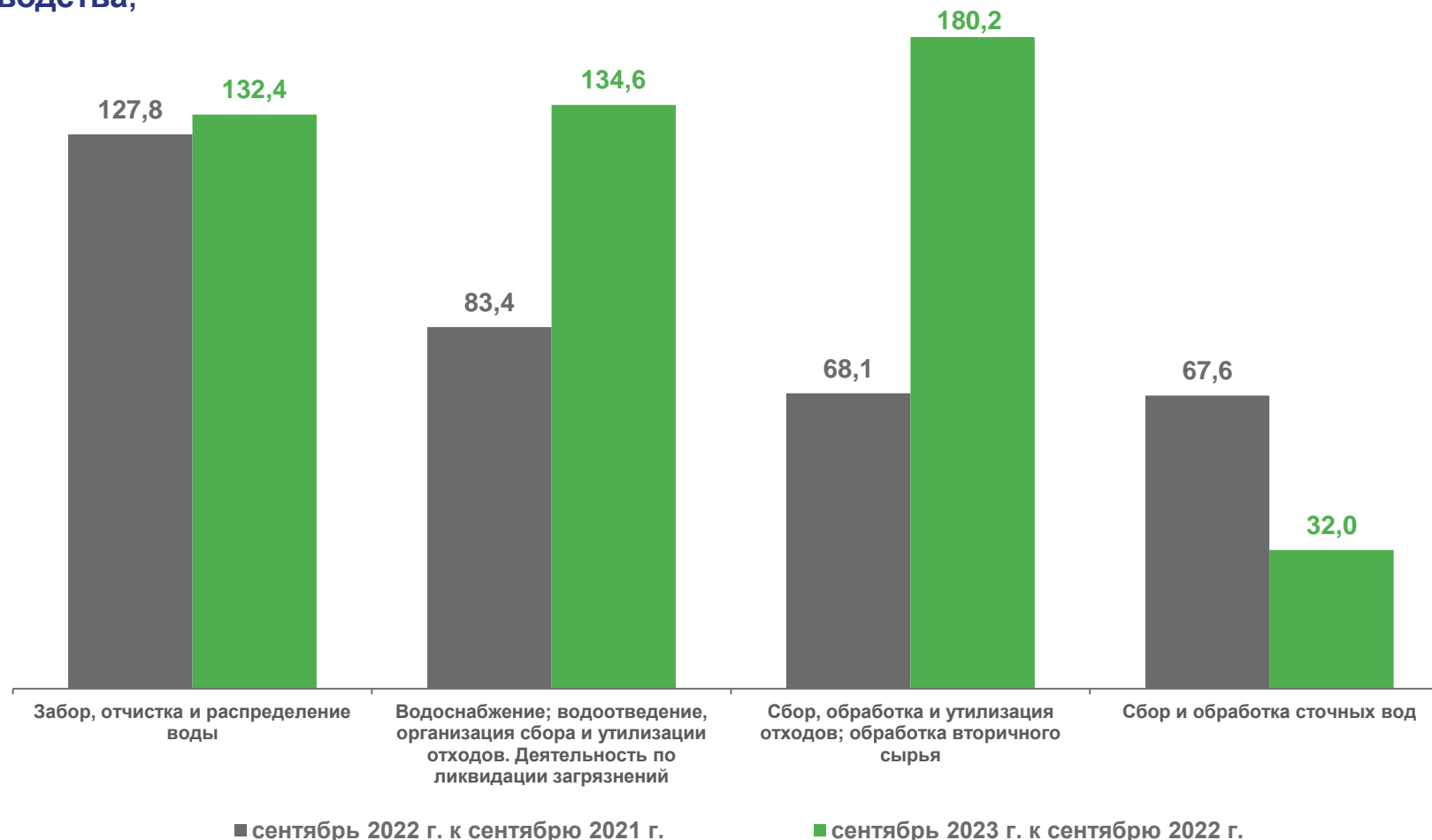
52,6



Сбор и обработка сточных вод

130,4

Индексы промышленного производства





ПРОИЗВОДСТВО ПИЩЕВЫХ ПРОДУКТОВ

ЯНВАРЬ – СЕНТЯБРЬ 2023 Г. В % К ЯНВАРЮ – СЕНТЯБРЮ 2022 Г.



Мясо крупного рогатого скота, свинина, баранина, козлятина, конина парные, остывшие или охлажденные

94,2



Молоко

—



Продукты кисломолочные (кроме творога и продуктов из творога)

—



Мясо и субпродукты пищевые домашней птицы

101,1



Масло сливочное, пасты масляные, спреды и смеси топленые сливочно-растительные

—



Мука из зерновых культур и других растительных культур, смеси из них

—



Изделия колбасные

86,4



Сыры

—



Хлеб и хлебобулочные изделия

56,6



Изделия кулинарные мясные, мясосодержащие и из мяса и субпродуктов птицы охлажденные, замороженные

100,0



Творог

—



Кондитерские изделия

117,2



Масла растительные нерафинированные

—



Сметана

—



Продукция молочная для детского питания

—



Пиво, кроме отходов пивоварения

—



Воды минеральные природные питьевые и воды питьевые, расфасованные в емкости

270,4



Напитки безалкогольные прочие

185,5



ПРОИЗВОДСТВО НЕПРОДОВОЛЬСТВЕННЫХ ПРОДУКТОВ

ЯНВАРЬ – СЕНТЯБРЬ 2023 Г. В % К ЯНВАРЮ – СЕНТЯБРЮ 2022 Г.



Изделия трикотажные или вязаные



Костюмы и комплекты мужские
текстильные



Куртки женские текстильные



Одежда и аксессуары одежды
для детей младшего возраста
трикотажные



Мыло туалетное жидкое

▲ 388,6



Кирпич керамический неогнеупорный
строительный

▼ 95,5



Стол� кухонные, для
столовой и гостиной

▼ 58,6



Трубы , трубки и шланги
пластмассовые

▼ 68,8

